

מסמך שיפורים זה כולל שיפורים בגרסת H-Web הן בגרסת Desktop והן בגרסת Tablet.
למעבר נוח להצגת השיפורים, ניתן להקליק על שם המוצר הנ"ל.

שיפורים בגרסת Desktop

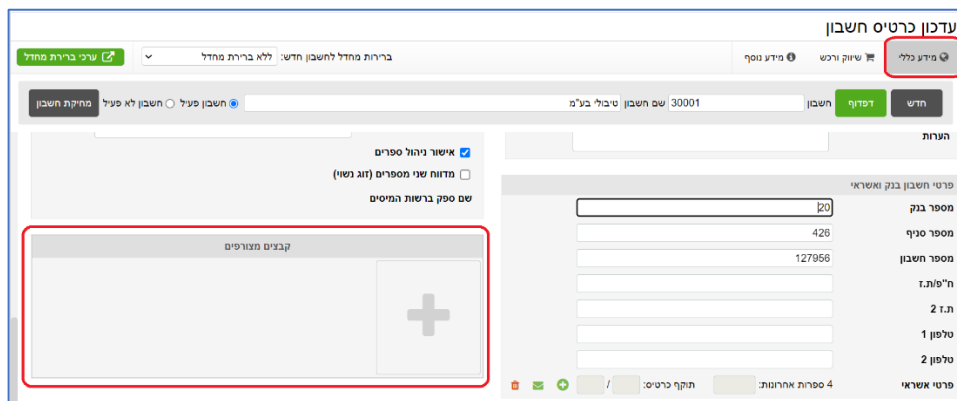
מחולל מסמכים

למחולל המסמכים נוספה אפשרות לצרף מסמכים שיודפסו בעת הפקת המסמך בפועל, לדוגמה: תעודת אחריות, הסכם שכירות וכד'. התוכנה שולפת את המסמך מתוך כרטיס החשבון או המסמך. להוספת האפשרות למסמכים בוחרים בפורמט ההדפסה בסימן האטב בסרגל העליון.



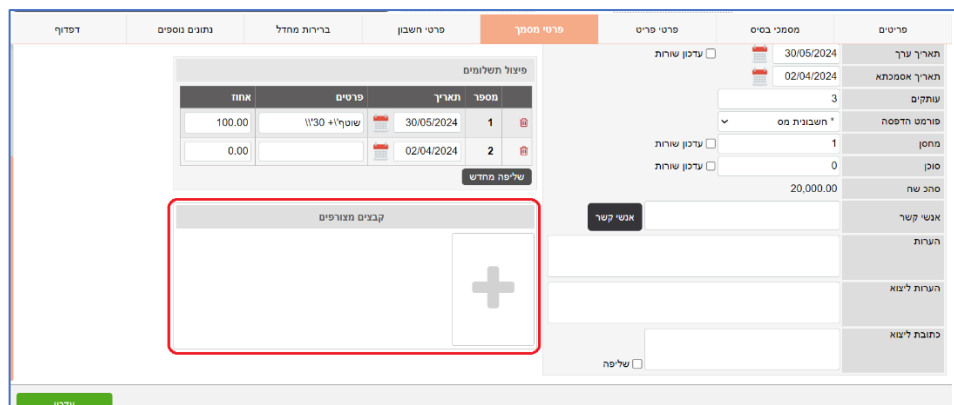
צירוף קובץ לחשבון:

צירוף קובץ לחשבון מתבצע בכרטיס החשבון בסעיף **מידע כללי** תחת הסעיף **קבצים מצורפים**. יש להקליק על כפתור הפלוס המסומן להלן.



צירוף קובץ למסמך:


צירוף קובץ למסמך מבצעים מתוך המסמך בלשונית **פרטי מסמך** בסעיף **קבצים מצורפים**. אם בכרטיס החשבון צורפו מסמכים הם ישלפו לכאן אוטומטית. להוספת מסמכים בוחרים בכפתור הפלוס המסומן להלן.



תפריט: **נתונים כלליים < הגדרות למסמכי מלאי < פורמטי הדפסה**

CRM

למערכת ניהול קשרי לקוחות CRM נוספה אפשרות של פתיחת טופס באמצעות פייסבוק. כאשר הלקוח פותח את הקישור לטופס נפתח החלון הבא ובו הוא בוחר באיזה אופן ברצונו להתחבר.



ממשקים

- פריט מטריצה בתנועות מלאי
בשידור מסמכי מלאי לחשבשבת באמצעות ממשק API ניתן לכלול פריטים מסוג מטריצה.

• שיפורים בגרסת Tablet

פריט מטריצה

ניתן להפיק מסמכים הכוללים פריט מטריצה.

חתימה במסמכי רכש

האפשרויות הבאות:

הגדרות לחתימה במובייל			
חתימה במסמכי מכירות:	ללא <input type="radio"/>	אפשרות לחתימה <input checked="" type="radio"/>	חובת חתימה <input type="radio"/>
חתימה במסמכי רכש:	ללא <input type="radio"/>	אפשרות לחתימה <input type="radio"/>	חובת חתימה <input checked="" type="radio"/>

ללא: אין צורך בחתימה לאישור חשבונית הרכש.
אפשרות לחתימה: ניתן לחתום אך לא הכרחי.
חובת חתימה: חובה לחתום על מסמכי רכש לאישור המסמך.

הגדרה מתבצעת מתפריט הגדרות מלאי.

תפריט בגרסת Desktop: **נתונים כלליים < הגדרות למסמכי מלאי < הגדרות למסמכים < הגדרות לחתימה במובייל**