

לנוכח ההודעה על שינוי אחוז המע"מ ב-1 בינואר 2025 ל 18% מע"מ, יצרנו עבורכם תוכנית שינוי מע"מ, שתסייע לכם לעדכן את אחוז המע"מ החדש בקלות בחברות הפעילות בתוכנת חשבשבת.

התוכנית, שינוי מע"מ, מבצעת באופן אוטומטי את הפעולות הבאות בכל החברות שסימנתם לביצוע:

1. עדכון % המע"מ בהגדרות החברה לאחוז המע"מ החדש 18%. לאחר פעולה זו כל המסמכים המופקים בחשבשבת יופקו עם אחוז המע"מ החדש.
2. עדכון כל סוגי התנועה הכוללים מע"מ ל % המע"מ החדש 18%. לרבות סוגי תנועה הכוללים 2/3 ו-1/4.
3. שמירת סוגי התנועה שכוללים מע"מ של 17%, לקודים שיכללו את האות הלועזית A וצרוף מספרים: a01, a02 וכך הלאה. פעולה זו תאפשר רישום חשבוניות שיגיעו באיחור ויש לרשום אותן עם אחוז מע"מ של 17%. מומלץ להדפיס אינדקס סוגי תנועה לאחר הפעלת התוכנית (דוחות < דוחות הנה"ח < אינדקס סוגי תנועה).
4. מחיקת סוגי תנועה ישנים עם אחוז מע"מ שאינו בתוקף, לדוגמה % מע"מ 16%, 15.5%, על פי בחירת משתמש.

טרם הפעלת תוכנית שינוי מע"מ יש לבצע את הפעולות הבאות:

1. מפקים את כל החשבוניות (מכירות ורכש) הרלוונטיות לחודש דצמבר 2024 בשיעור מע"מ של 17%.
2. רצוי לבטל חשבוניות (מכירות ורכש) מהמאגר הזמני, שכן הן כוללות את אחוז המע"מ הישן. אם אתם מעוניינים להשאיר מסמכים אלה במאגר זמני על מנת להפיקם מאוחר יותר, אזי בעת הפקת המסמך בשנת 2025 תתבקשו לשנות את סוג התנועה המשויך לחשבונית זו.
3. בדיקת מנות במאגר זמני הכוללות חשבוניות כוללות מע"מ. תנועות שנרשמו במנה טרם שינוי המע"מ יקלטו עם אחוז מע"מ קודם (17%).
4. בדיקת נתונים וגיבוי חברות.

הפעלת התוכנית

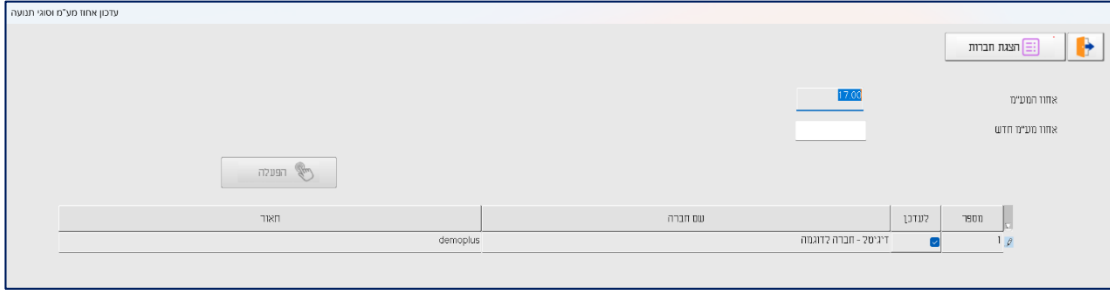
אין להפעיל את התוכנית לפני היום שבו נכנס לתוקף שינוי אחוז המע"מ, 1.1.2025.

הפעלת התוכנית מתבצעת מתוך תפריט כללי < תוכניות עזר < שינוי מע"מ

בחברות שבהן מוגדרים משתמשים, רק משתמש עם הרשאות להגדרות יכול להפעיל תוכנית זו.

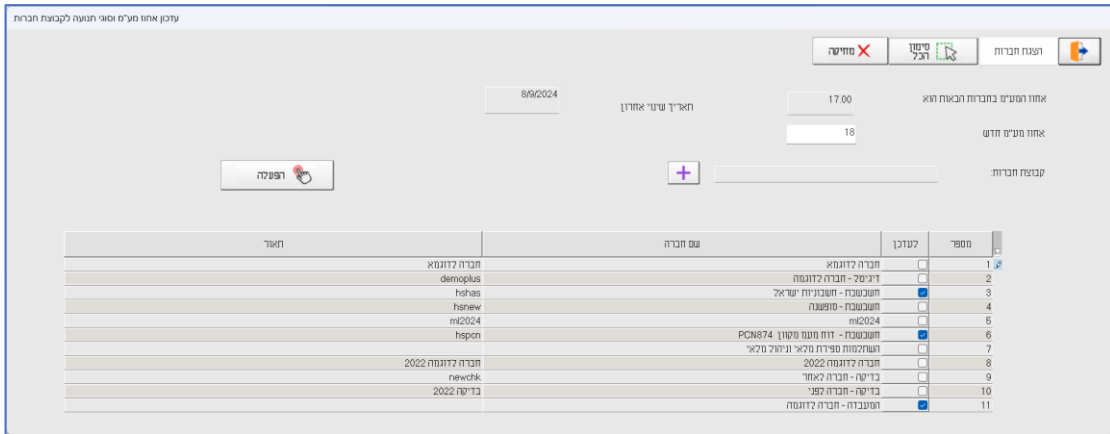
משתמשת/ת:	מנהל	החלפת חברה פרטים על החברה סגירת מסך ההודעות מחשבשבת
קבצים במבנה אחיד - BKMV		תוכניות עזר <
ייצוא לרו"ח ייבוא מרו"ח העברת אינדקסים		החלפת משתמש הגדרת חוקיות לסיסמאות משתמשים
הגדרת יבוא נתונים אוטומטי (MASOFON2)		קובץ נעילות רשת רשימת עדכונים אוטומטיים עיגול לתנועות יומן
	שינוי מע"מ	

כעת יופיע חלון עדכון אחוז המע"מ וסוגי תנועה.



כברירת מחדל שינוי המע"מ יתבצע בחברה הנוכחית בלבד.

אם מעונינים לבצע שינוי מע"מ בכל החברות או בחלקן, יש לבחור בכפתור **הצגת חברות**. כעת תוצג רשימת החברות בהן אחוז המע"מ זהה לאחוז המע"מ בחברה שממנה מופעלת התוכנית. ניתן לסמן באופן ידני את החברות בהן מעונינים להפעיל את תוכנית שינוי מע"מ או לבחור בכפתור **סימון הכל** לבחירת כל החברות. עסקים שעובדים עם הגדרת קבוצת חברות יוכלו לבחור את הקבוצה הרלוונטית.



להלן הסבר אודות השדות בחלון זה:

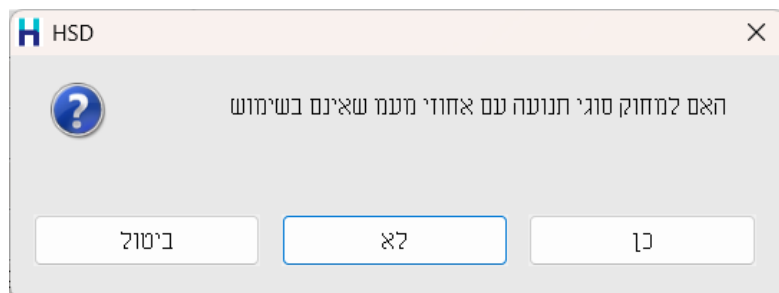
אחוז המע"מ בסעיף זה מוצג אחוז המע"מ בחברה הנוכחית.

אחוז מע"מ חדש בסעיף זה יש לרשום את אחוז המע"מ החדש.

תאריך שינוי אחרון בסעיף זה מוצג התאריך שבו הופעלה תוכנית שינוי מע"מ בפעם האחרונה.

לעדכון אחוז המע"מ בחברות שנבחרו בוחרים בכפתור **הפעלה**.

כעת יופיע החלון הבא:



ניתן למחוק סוגי תנועה ישנים הכוללים אחוזי מע"מ שאינם בשימוש, לדוגמה: 16% או 15.5%.

להמשך ומחיקת סוגי תנועה ישנים בוחרים בכפתור **כן**.
להמשך ללא מחיקת סוגי תנועה ישנים בוחרים בכפתור **לא**.
ליציאה ללא הפעלת התוכנית בוחרים בכפתור **ביטול**.

בסיום פעולת העדכון תופיע הודעה: **העדכון הסתיים**.
כעת ניתן להפיק מסמכים ולרשום פקודות יומן עם אחוז המע"מ החדש.

 **בהצלחה**